

N°25

Date de publication

19 septembre 2024

Date d'observation

16 septembre 2024



## Grandes cultures



### À retenir cette semaine

- Colza

Cette semaine a été marquée par des conditions particulièrement fraîches avec des températures en dessous des normales de saison. Ces températures n'étant pas favorables à une croissance active, la surveillance régulière des parcelles, en particulier celles n'ayant pas atteint le stade 4 feuilles, sera de rigueur.

- Grosses altises adultes : quelques signalements, à surveiller pour les parcelles n'ayant pas atteint le stade 3/4 feuilles
- Petites altises : idem grosses altises adultes
- Tenthrede de la rave : présence de larves dans certaines parcelles avec des dégâts sur feuilles. A surveiller.
- Limaces : des signalements fréquents dans le réseau. A surveiller pour les parcelles avant 4 feuilles.

Crédit photo : Réseau des Chambres d'Agriculture



CHAMBRE  
D'AGRICULTURE  
AUVERGNE-RHÔNE-ALPES



- **La note oiseaux :**

Les suivis des 30 dernières années en France, montrent une **chute des effectifs d'oiseaux spécialistes des milieux agricoles** (ex : Alouettes, Perdrix, Pipits, ...), et une relative stabilité ou augmentation chez les espèces généralistes (ex : Pigeons, Corneilles, Pies,...). Pour autant, les systèmes agricoles peuvent accueillir une grande diversité et quantité d'oiseaux, qui **contribuent à son bon fonctionnement, et à la santé des cultures**. Plus d'informations [ICI](#).

- **La note abeilles sauvages :**



Plus d'information [ici](#).

- **Protection des pollinisateurs : REGLEMENTATION**

. Pour plus d'informations : [LIEN](#)

- **La note Flore bords de champs :**



La flore herbacée sauvage des bords de champs est souvent peu considérée, sinon comme potentiel foyer d'adventices des cultures et perte de surface cultivée. Bien gérés, les bords de champs peuvent pourtant **limiter le développement d'adventices et comporter de nombreux atouts agro-écologiques**. Loin d'être marginal à l'échelle du paysage, un réseau de bords de champs herbacés bien formé, est aussi très important pour la biodiversité, la qualité de l'eau et le territoire.



### **Résistance aux fongicides sur céréales à paille**

[Résistance aux fongicides sur céréales à paille - note commune 2024 | Ecophytopic](#)

### **Ambrosie : une adventice dangereuse pour la santé**

[LIEN NOTE NATIONALE AMBROISIE \(ambrosie-risque.info\)](#)

### **Datura : une plante envahissante en AuRA**

[LIEN FICHE DATURA \(chambres-agriculture.fr\)](#)

Cette note vise à accompagner la démarche agro-écologique portée par le Bulletin de Santé du Végétal. Elle propose une synthèse de 2 pages sur un volet biodiversité associé à la santé générale des agro-écosystèmes.

# Coléoptères & santé des agro-écosystèmes

photo : Vincent Houssier

## Brins d'infos

Les Coléoptères regroupent, avec certaines exceptions, tous les insectes dotés d'une paire d'ailes antérieures dures, formant comme un étui (coléo = étui ; ptère = ailes). Les bousiers, carabes, coccinelles et charançons en sont des exemples bien connus. C'est le groupe d'insectes le plus diversifié : près de 40% des espèces d'insectes identifiées ! Ils présentent une grande diversité de formes et de tailles, et le groupe occupe des fonctions très variées dans les écosystèmes (prédateurs, phytophages, pollinisateurs, décomposeurs, etc.).

### Coléo / diversité

**Monde** : ~ 390 000 espèces décrites  
**France** : ~ 12 000 espèces **Soit** : ~ un quart des insectes en France  
(27 % de l'entomofaune française, source : IFEN)

[cllc-info] wikipedia.org

### Coléo / tendances

Plusieurs études européennes relèvent une chute moyenne de 70% de la biomasse d'insectes. Une grande partie est celle des coléoptères. Cette diminution de la biomasse est par exemple mise en évidence par le "Syndrome du pare-brise propre".

[cllc-radio] radiofrance.fr

## Écologie et contributions

Pollinisateurs, recycleurs, prédateurs, proies, à l'état larvaire comme à l'état adulte, les coléoptères se trouvent dans la plupart des niches écologiques. Dans les systèmes agricoles ils sont parfois des ravageurs importants mais aussi des auxiliaires de premier ordre et assurent des "services écosystémiques" qui bénéficient à l'humanité. Leur rôle est parfois ambigu, certaines espèces pouvant être phytophages à l'état larvaire et prédatrices à l'état adulte.

### Coléo / catégories écologiques

Il existe de nombreuses classifications écologiques des coléoptères, y compris sur le milieu de vie principal des adultes.

[cllc-info] wiki.org

#### Dans les arbres

Souvent liés au bois mort et vieux arbres à cavités, arbres têtards, haies bocagères. Certains grands coléoptères sont des insectes emblématiques.

Ex : *Grand capricorne*, *Rosalie des Alpes*, *petite biche*, etc.



Photo: Nicolas Pélissier

#### Dans la strate herbacée



Photo: Blayon

Nombreux pollinisateurs, prédateurs, phytophages, consommateurs de nectar ou pollen.  
Ex : *Hanneton commun*, *charançons*, *chrysomèles*, *coccinelles*, etc.

#### Dans ou sur le sol

(Sur ou sous les déjections animales, en chasse sur ou dans la litière...)

Souvent prédateurs (notamment de limaces et autres invertébrés), donc auxiliaires de cultures, ou décomposeurs.

Ex : *Cicindèles*, *staphylinus*, *carabes*, *bousiers*, etc.



Photo: Antoine Dupont



Photo: Yann Koenig

#### Dans l'eau

Souvent prédateurs aquatiques, Présents dans les mares, fossés, cours d'eau. Peuvent voler d'une zone humide à une autre.  
Ex : *dytiques* et *hydraphiles*

### Coléo / décomposeurs

Certains coléoptères (dont les bousiers sont les plus connus) sont des décomposeurs hors pairs. En l'absence d'espèces locales adaptées au nouveau bétail introduit en Australie, il a fallu introduire des bousiers pour permettre le recyclage efficace des excréments qui pouvaient mettre plus de 5 ans à se décomposer dans les prairies.

[cllc-info] mnhn.fr

### Coléo / pollinisateurs

De nombreux coléoptères sont *floricoles* : ils s'alimentent de nectar et pollen, et contribuent beaucoup à la pollinisation en se déplaçant de fleur en fleur.



Photo: Charles

[cllc-info] blog • Sauvages du Poitou •

### Coléo / régulateurs

La plupart des carabes et des staphylinus sont des prédateurs généralistes, qui peuvent se nourrir d'autres insectes, de vers de terre ou de mollusques terrestres comme des limaces. La réduction du travail du sol en profondeur et des insecticides, ainsi que la présence de haies et bandes enherbées favorisent leur activité de régulation de phytophages dans les cultures.

[cllc-info] arvalis.fr

### Coléo / bioagresseurs

Les coléoptères phytophages peuvent être des ravageurs des cultures préoccupants (taupins, charançons...). Par ailleurs, certains coléoptères xylophages (comme les capnodés, ou les longicornes asiatiques) peuvent causer des dégâts importants sur les arbres, notamment des espèces réglementées de quarantaine, telles que *Anoplophora chinensis* et *Anoplophora glabripennis*.

[cllc-info] Plateforme ESV

## Rôles

**Rôle d'auxiliaire** : Participation à la diminution des espèces qui s'attaquent aux cultures.

**Régulation** : Attraction générale de prédateurs / auxiliaires (oiseaux, araignées, reptiles, amphibiens, etc.).

**Nutrition** : Participation à la décomposition de la litière, humification, création de galeries, redistribution des nutriments, etc.

**Production végétale** : Participation à pollinisation - donc à la quantité des graines et des fruits de nombreuses plantes cultivées.

**Sanitaire** : Efficacité du recyclage des déjections et cadavres dans le sol.

[cllc-info] insectes.org



**Diversité végétale** : Pollinisation / reproduction de nombreux végétaux.

**Diversité animale** : Fonctions dans la chaîne alimentaire. Régulateurs et proies (pour les oiseaux, mammifères, araignées, reptiles, amphibiens, autres invertébrés).

**Décomposition de la matière organique** : Contribution au cycle de l'azote, à l'aération du sol, à la germination et la repousse.

[cllc-info] ONF.fr

## Sur le terrain

Souvent difficiles à identifier jusqu'à l'espèce, les coléoptères sont intéressants à observer, et témoignent notamment de la richesse des réseaux trophiques et des régulations possibles de ravageurs.

### Coléo / observations

Peu connus, ils sont quasiment omniprésents, avec une grande diversité de tailles. Dans la plupart des végétations, on peut observer de nombreux petits coléoptères, ou leurs indices de présence.

**Sur les fleurs :** Dans les fleurs, en dessous, autour, parfois minuscules, une grande diversité de coléoptères s'activent par beau temps.

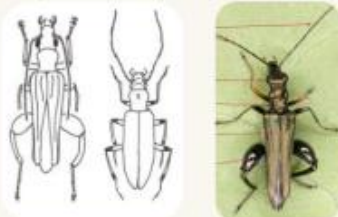
**Au sol :** Dans la litière, dans le sol, sur ou sous les déjections animales, ou en chasse sur la litière.

**Dans les arbres :** On peut observer des adultes posés sur les branches et tronc d'arbres, sur ou sous les feuilles ; et/ou des trous et galeries formés par les larves, dans les branches, et troncs morts ou vivants, sous l'écorce, ou dans les cavités.

### Coléo / identification

L'identification des coléoptères peut être difficile, et nécessiter dissection et loupe binoculaire. Il est possible de les classer par familles ou genres dans un premier temps, mais aussi de se former et/ou se faire accompagner par des structures naturalistes. Des sites et des forums en ligne peuvent être très réactifs, pour aider au diagnostic sur la base de photographies.

Groupe des *Oedemerites* Espèce *Oedemera flavipes*



Site : <https://www.insecte.org/> - pour galeries et forums d'identification actif

[\[clic-ressource\]](#) kerbier.de

### Coléo / protocoles

Il existe différents protocoles d'observation. Par exemple le **battage / fauchage** : battage de végétation et récolte des organismes qui tombent sur un fond blanc (toile, papier, autres), ou capture au filet fauchoir. D'autres protocoles peuvent être utilisés (pots pièges, cuvettes, pièges lumineux, etc.).

Pour pouvoir comparer les résultats obtenus à partir des observations, il est nécessaire de suivre des protocoles expérimentaux **répétables**. Deux programmes de sciences participatives ouverts au grand public et co-portés par Vigie Nature proposent des protocoles applicables aux coléoptères :

#### [SPIOLL]

Suivi Photographique des Insectes POLLinisateurs (MNHN et OPIE). Prise de photos de tout insecte qui se pose sur un massif de fleurs, dans une période de 20 minutes chronométrée. Nombreux coléoptères ainsi observés, partagés et identifiés avec une communauté de pratiquants très active [\[clic-info\]](#) mnhn.fr

#### [OAB] :

Observatoire Agricole de la Biodiversité - l'un des 5 protocoles utilisés est celui des "planches à invertébrés terrestres" : pose de planches de bois neutre et relevés réguliers en soulevant les planches. [\[clic-info\]](#) mnhn.fr

**Coléo / calendrier** dans leur diversité, on trouve de nombreux cycles biologiques différents chez les coléoptères. De manière très générale, on peut observer :

Mois	Janv.	Fév.	Mars	Avril	Mai	Juin.	Juil.	Août	Sept.	Oct.	Nov.	Dec.
<b>Activité type</b>	hivernation des adultes, des larves/ nymphes			Nymphoses	Émergences / reproduction / pontes			développement des larves			Mort des adultes ou hibernation	

Période d'observation principale des adultes

## Bonnes pratiques agricoles

Recommandations agronomiques générales (liste non exhaustive) en faveur des Coléoptères, sans considération des enjeux écologiques spécifiques, des types de systèmes de culture et des techniques à appliquer :

- Préserver et développer le linéaire, le réseau et la qualité des haies.
- Préserver les vieux arbres, permettre leur vieillissement et la conservation des branches mortes.
- Éviter et réduire le travail du sol en profondeur, et favoriser un couvert permanent (végétation ou litière)
- Éviter et réduire l'usage de produits phytosanitaires, notamment insecticides et molluscicides.
- Intégrer les prairies dans les rotations / pratiquer la mise en jachère.
- Admettre et favoriser la présence de bois mort au sol, dans le paysage.
- Développer un maillage de bandes enherbées pérennes en bordures de parcelles.
- Privilégier le pâturage ou les fauches tardives et différenciées dans les milieux herbacés.
- Privilégier la fertilisation organique et raisonner la fertilisation minérale.
- Éviter / réduire l'usage d'anti-parasitaires pour animaux, et l'usage des fumiers associés.
- Entretenir, créer et développer le réseau de mares et petites zones humides.
- Accepter généralement une présence de phytophages pour attirer et maintenir une communauté de prédateurs auxiliaires.
- Intégrer des partenariats ou développer l'élevage dans le système de production agricole.
- Expérimenter et développer l'agroforesterie.
- .....

### Pour aller plus loin, quelques recommandations

- [\[clic-ressource\]](#) INSECTE.ORG
- [\[clic-ressource\]](#) RVUE ESPÈCES n°39

### Coléo / témoignage

## LUC DELCOURT

163 ha en polyculture élevage, Cambrésis (59).  
Agriculteur membre du Groupe d'Études et de Développement Agricole (GEDA) et de la coopérative bovine CEVINDR

#### Observations phares :

" J'ai toujours suivi les oiseaux dans les arbres et les petites bêtes dans la terre. (...)

**Avec les carabes, la solution est dans nos champs et ça fait des années que je n'ai pas mis d'anti-limaces.."**

[\[clic-ressource\]](#)

"Le dédic agroécologique, moi aussi je me lance"  
Chambre d'Agriculture des Hauts de France, 2022, page 12

Cette note vise à accompagner la démarche agro-écologique portée par le Bulletin de Santé du Végétal. Elle propose une synthèse de 2 pages sur un volet biodiversité associé à la santé générale des agro-écosystèmes.

# Papillons

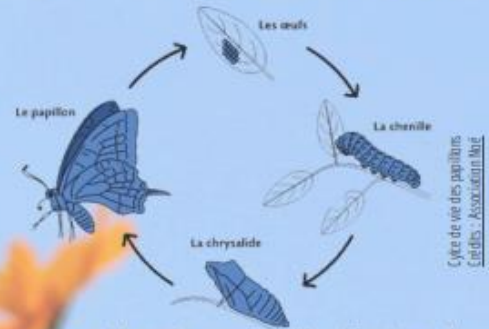
## Leurs rôles dans l'agroécosystème

### Brins d'infos

#### Papillons / description

Communément appelés "papillons", les Lépidoptères sont un ordre d'insectes dont la forme adulte est caractérisée par deux paires d'ailes membraneuses recouvertes d'écaillies colorées. En effet "lepidos" signifie "écaillies" en grec, et "pteros" désigne les ailes.

Les papillons ont un cycle de développement qui se caractérise par une métamorphose complète qui passe par quatre stades: œuf, larve, nymphe et imago. Ils sont ainsi dits **holométaboles**. Si la forme adulte (ou imago) s'appelle communément papillon, la larve est appelée chenille et la nymphe chrysalide. Certaines espèces peuvent faire plusieurs générations par an. [\[CLIC-INFO\]](#)



#### Papillons / diversité

Les papillons sont présents dans tous les écosystèmes à l'exception des milieux très froids. Il s'agit d'un des ordres d'insectes les plus répandus dans le monde.

- Il y a **166 380 espèces** de lépidoptères dans le monde [\[CLIC-INFO\]](#)
- Il y a environ **5 550 espèces** en France métropolitaine dont seulement **260 espèces** de rhopalocères (dits "papillons de jour"). [\[CLIC-INFO\]](#) On connaît beaucoup moins bien les 95 % restants que représentent les hétérocères (dits "papillons de nuit"). [\[CLIC-INFO\]](#)

#### Papillons de jour ou de nuit ?

Par "papillon de jour", on désigne en fait le groupe des rhopalocères, c'est à dire des papillons qui ont des antennes en massue (rhopala: massue; cères: antennes).

En opposition les "hétérocères" sont tous les autres papillons (hétéro = autres). La majorité de ces derniers sont nocturnes, d'où le fait qu'on ait pris l'habitude de les désigner comme des "papillons de nuit". Mais nombre d'entre eux sont aussi diurnes, comme les zygènes ou le moro-sphinx, qui passent tout à fait pour des papillons "de jour".



Antennes "en massue" sur le Flambé, crière d'identification pour les rhopalocères.



Le Zygène du Sainfoin, un hétérocère (papillon "de nuit") que l'on peut observer de jour.

Crédits : Forum i-Naturalist  
anna\_nikolenko, et selina\_21

Certaines espèces, notamment de nombreux papillons "de nuit" entourent leur chrysalide d'une enveloppe protectrice appelée cocon. Quand il n'y a pas de cocon, on parle de chrysalide nue, comme sur cette illustration.

#### Papillons / déclin

En France, en ce qui concerne les papillons dits "de jour", on estime que **deux espèces sur trois ont disparu d'au moins un département** depuis le siècle dernier, soit 66 % des espèces. [\[CLIC-INFO\]](#)

Les espèces qui disparaissent sont les espèces qui dépendent de milieux naturels particuliers, notamment les papillons des prairies qui ont décliné en moyenne de 36% entre 1990 et 2020. [\[CLIC-INFO\]](#)

Ce déclin est lié à la transformation des espaces naturels et à la disparition de milieux spécifiques, mais aussi à l'usage de produits phytopharmaceutiques qui impactent fortement ces insectes.

#### Papillons / protection

Certaines espèces de papillons sont protégées au niveau international (par la Convention de Berne, 1979), au niveau européen (par la Directive Habitat Faune Flore) ainsi qu'au niveau national (notamment par l'arrêté du 23 avril 2007). Il y a aussi un Plan National d'Action en faveur de la protection des papillons en France (2018-2028). [\[CLIC-INFO\]](#)

### Écologie

#### Papillons / pollinisation

De très nombreux papillons possèdent des pièces buccales qui fonctionnent comme des pompes aspirantes à liquides. Leur activité sur les fleurs concerne donc principalement le nectar (un liquide sucré produit par la plante riche en sucres simples et en sels minéraux). Chaque plante produit un nectar de composition spécifique. En se déplaçant, ils transportent également des grains de pollen et participent à la pollinisation des plantes à fleur. [\[CLIC-INFO\]](#)



Près de 90 % des plantes à fleurs dans le monde dépendent, au moins en partie, de la pollinisation. Environ 35 % de ce que nous mangeons est lié à l'action de ces insectes.

[\[CLIC-INFO\]](#)

#### Papillons / des bio-indicateurs particulièrement révélateurs

De nombreuses espèces de papillons sont "spécialistes", c'est à dire qu'elles dépendent de milieux spécifiques. On peut ainsi grâce à ces espèces évaluer l'état général de milieux comme les pelouses calcaires, les forêts, les zones humides ou de tout autre milieu, y compris agricole et urbain. De plus, ce sont de très bons indicateurs du changement climatique, leurs aires de répartition ayant changé en même temps que les conditions météorologiques depuis 1950. [\[CLIC-INFO\]](#)

#### Papillons / dans les trames écologiques

La présence des papillons dépend aussi de la structure du paysage et de la connectivité des différents éléments naturels. En prenant pour focus une espèce particulière, le Myrtil, il a été montré que les éléments linéaires enherbés dans les milieux agricoles hébergent certes des communautés appauvries, mais favorisent la dispersion et la diversité génétique des papillons. [\[CLIC-INFO\]](#)

#### Papillons / des interactions avec la flore mais aussi une grande diversité de profils

De très nombreux papillons sont fortement associés à des plantes à la fois en tant que chenille (site de ponte et source de nourriture), et en tant qu'adulte via la consommation du nectar.

Mais il existe aussi certains papillons qui ne font pas leur cycle sur les végétaux. Ils peuvent aussi avoir besoin d'eau et de nutriments que l'on trouve dans des flaques d'eau, des déjections animales, des charognes et dans la sève de plantes. Par ailleurs, certains peuvent se nourrir sur des fruits à maturité. Leur exposition à des produits toxiques peut donc venir de nombreuses sources.

## Enjeux en milieu agricole

### Papillons / quelques ravageurs de cultures

Certaines espèces de papillons sont des espèces reconnues comme ravageurs des cultures. C'est au stade de larves (chenilles) que ces espèces peuvent causer des dégâts sur les végétaux, notamment des espèces de noctuelles terricoles ou défoliatrices, de teignes et de pyrales. Des solutions de traitements en agriculture biologique existent, d'autres sont en cours de recherche.

[\[CLIC-INFO\]](#)

### Papillons / un déclin en partie lié aux pratiques agricoles...

Les principales causes à l'origine du déclin des papillons sont la disparition et la fragmentation des habitats, le changement climatique et les pollutions, notamment agricoles. [\[CLIC-INFO\]](#)

### ...mais qui peut aussi être enrayé par la transformations de ces pratiques

Les agriculteurs, en tant que gestionnaires de larges espaces peuvent avoir une action essentielle dans la conservation des papillons, notamment via :

- Une réflexion sur l'usage des produits phytopharmaceutiques ; [\[CLIC-INFO\]](#)
- Une réflexion globale sur l'aménagement des territoires, les choix des cultures, et les rotations culturales et la biodiversité sur l'exploitation. [\[CLIC-INFO\]](#) [\[CLIC-INFO\]](#)

## Observer et connaître les papillons

### Papillons / un nouvel indicateur national

Un nouvel indicateur de l'Observatoire national de la biodiversité (ONB) a été établi pour les papillons par l'Office pour les insectes et leur environnement (Opie) avec l'appui de l'Office français de la biodiversité (OFB), et le centre d'expertise et de données Patrinat (OFB-CNRS-MNHN). Les données utilisées sont ouvertes et téléchargeables. [\[CLIC-INFO\]](#)

### Papillons / trois observatoires

- Observatoire Agricole de la Biodiversité (OAB) [\[CLIC-INFO\]](#)

Le "Transect Papillon" a pour objectif de dénombrer et identifier les espèces et groupes d'espèces de papillons en se déplaçant en bordure de parcelle agricole pendant dix minutes. Au minimum trois passages par an sont effectués.



Cédric Pautine Bourma

Des relevés à l'échelle régionale ont permis de faire un lien direct entre les aménagements et le nombre de papillons observés. La présence de bandes enherbées, de haies, de fossés et de lisières de bois favorisent la présence des papillons. [\[CLIC-INFO\]](#)

- Opération Papillons [\[CLIC-INFO\]](#)

Le protocole s'adresse au grand public et consiste à dénombrer et identifier les papillons dans les jardins privés et publics, une liste restreinte d'espèces est proposée.

Ce programme a notamment permis d'attester l'effet des produits phytopharmaceutiques dans le déclin des papillons. [\[CLIC-INFO\]](#)

- PROtocol PAPillons GEstionnaires (PROPAGE) [\[CLIC-INFO\]](#)

Ce programme s'adresse aux gestionnaires d'espaces verts. Il s'agit aussi de réaliser un transect en identifiant et en dénombrant les papillons.



Fabrice Perceigne Aron-Henry

### Papillons / de nombreuses interactions spécifiques

Découvrir les papillons c'est aussi découvrir la flore car les interactions entre papillons et espèces de plantes sont nombreuses. Agir pour la conservation des papillons c'est aussi valoriser la diversité des espèces végétales dans les bordures de champs.



Pour la survie de sa chenille, l'Acidalie écussonnée, petit papillon de nuit blanc-crème, dépend de la famille des Apiacées, comme le Cerfeuil des Bois.



Le Mara-sphinx, connu pour son vol stationnaire, pond sur les gaillêts (Galium) comme le Gailllet jaune.



La Petite Tortue, papillon qui peut survivre à de très basses températures, pond ses œufs sur les feuilles d'ortie, en particulier l'ortie dioïque.



Le Collier-de-corail présente la particularité d'être soigné par certaines espèces de fourmis au stade de chenille. Ses plantes hôtes sont principalement des géraniacées, comme le Géranium Herbe-à-Robert.

Cratichneumon : 1- Hémion, 2- Gnom, 3- Gnom, 4- Jaspé-solmit, 5- Labraga, 6- Hémion, 6- Hémion, 7- Hémion, 8- Hémion

## Bonnes pratiques agricoles

### Recommandations agronomiques générales (liste non exhaustive)

- Privilégier la fauche tardive (de nombreuses chenilles souvent au dernier stade ou des chrysalides sont détruites par des fauches trop précoces);
- Maintenir des zones non fauchées dans la bordure de champs;
- Favoriser des barres de coupe assez haute (15 cm minimum) sur les bordures;
- Conserver des buissons, haies et arbres isolés;
- Préserver le fonctionnement hydrique du milieu;
- Limiter l'apport d'intrants;
- Favoriser une diversité d'espèces végétales dans les bordures de champs.

### Pour aller plus loin :

- L'OPIE (Office Pour les Insectes et leur Environnement) [\[CLIC\]](#)
- La Société entomologique de France [\[CLIC\]](#)
- Les Papillons de France [\[CLIC\]](#)
- L'association des lépidoptéristes de France [\[CLIC\]](#)

Penser à se rapprocher des associations d'entomologistes amateurs qui peuvent être utilement sollicitées. Nombre d'entre elles sont à l'origine d'atlas régionaux de papillons de jour fort bien documentés qui ont été publiés ces dernières années.

### Au niveau régional :

La Société linnéenne de Lyon, La Société de Sciences Naturelles Loire Forez, Flavia, Groupe des Entomologistes des Hautes-Alpes, Association Roussillonnaise d'Entomologie, Groupe Entomologique des Pyrénées Occidentales, L'atlas entomologique de Nouvelle-Aquitaine, L'association entomologique d'Auvergne, La Société entomologique du Limousin, L'association Entomologique Normandie-Seine (...)

### Papillons / témoignage

Eric Mounier - Viticulteur sur 25 hectares - Sainte-Marie-de-Ré (17).

"Sur l'île de Ré on a un papillon, l'Azuré du serpolet. On s'est rendu compte que comme on avait arrêté les insecticides il y a dix ans pour les remplacer par des méthodes biologiques, ce papillon s'est développé. Et on est satisfait parce que ça n'a pas influencé nos récoltes, et pour moi c'était naturel d'aller dans cette démarche afin de préserver l'environnement."

Jérôme Poulac, Responsable technique à la coopérative Uniré

"On a soixante adhérents vignerons. Par rapport à l'environnement, la coopérative a mis en place des essais, des groupes de travail, qui nous ont permis de trouver une lutte biologique qui nous permet de diminuer les insecticides sur tous les vignobles."

Pierre Legall, Secrétaire général de Ré Nature Environnement

"Petit à petit on a réussi à faire passer le message d'utiliser beaucoup moins de pesticides, en particulier d'insecticides, ce qui permet de préserver les milieux naturels à côté des cultures, et de revoir un bon nombre de papillons qui étaient détruits par les techniques précédentes. Les contacts qu'on peut avoir avec les agriculteurs sont très positifs, globalement c'est un bénéfice et je pense que c'est un bénéfice réciproque."

Vidéo : "Un papillon réapparaît sur l'île de Ré grâce à de nouvelles pratiques" / Coopérative Uniré [\[CLIC\]](#)



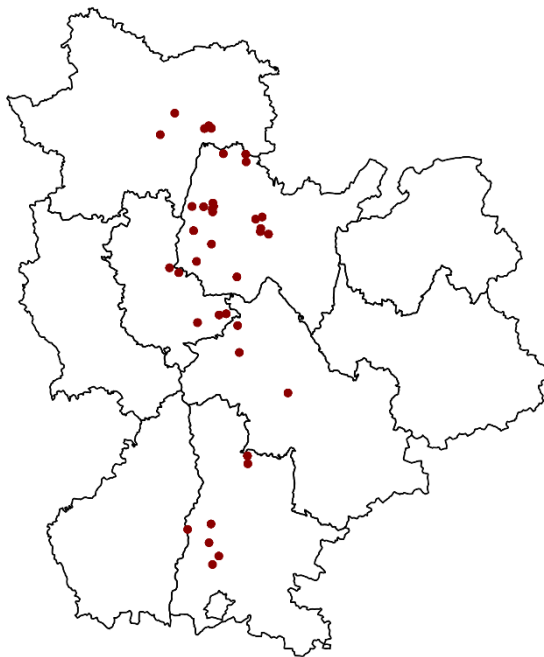
# Colza

## Réseau 2024-2025

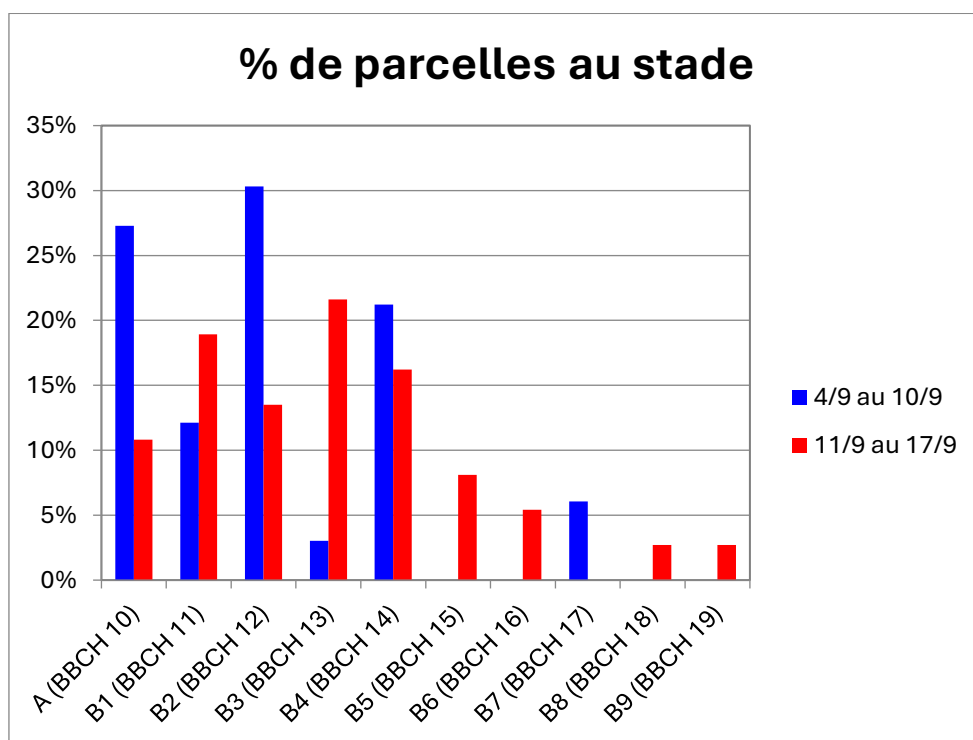
Le réseau est à ce jour composé de 39 parcelles qui ont toutes fait l'objet d'une observation cette semaine :

- 18 parcelles dans l'Ain (01)
- 7 parcelles dans la Drôme (26)
- 3 parcelles en Isère (38)
- 5 parcelles dans le Rhône (69)
- 6 parcelles en Saône et Loire (71)

Parcelles BSV observées du 2024-09-11 au 2024-09-17



## Stade des colzas





Les parcelles du réseau s'étalent du stade cotylédonnaire jusqu'à 9 feuilles. Ces écarts illustrent une forte hétérogénéité de stades entre les parcelles, mais de l'hétérogénéité intra parcellaire est également remontée. A ce jour, 50% des parcelles ont atteint ou dépassé le stade 3 feuilles.



## Ravageurs

- **Altises d'hiver et Altises des crucifères**

	Reconnaissance	Période de risque et seuil de risque
<p><b><u>Altises d'hiver ou grosses altises ADULTES</u></b></p>	<p>Gros coléoptère de 3 à 5 mm de long au corps noir et brillant avec des reflets bleus métalliques sur le dos. Les extrémités des pattes, des antennes et de la tête sont roux dorés. Elle est reconnaissable aussi par des « grosses cuisses » qui lui permettent de sauter pour se déplacer dans la parcelle.</p>  <p><i>Grosse altise adulte (Crédit : L. Jung, Terres Inovia)</i></p>	<p>De la levée au stade 3 feuilles</p> <p>80% de plantes touchées ET 25% de la surface foliaire détruite</p> <p>En cas de levée tardive (après le 1<sup>er</sup> octobre) et/ou de faible vitesse de développement des colzas, le seuil de nuisibilité est abaissé à 3 plantes sur 10 avec morsures.</p>
<p><b><u>Altises des crucifères ou petites altises</u></b></p>	<p>Petit coléoptère noir ou bicolore (noir, avec 1 ou 2 bandes longitudinales jaunes sur chaque élytre). Il mesure 2 à 2.5 mm.</p>  <p><i>Petites altises (Crédit : L. Jung, Terres Inovia)</i></p>	<p>De la levée au stade 3 feuilles</p> <p>80% de plantes touchées ET 25% de la surface foliaire détruite</p> <p>En cas de levée tardive (après le 1<sup>er</sup> octobre) et/ou de faible vitesse de développement des colzas, le seuil de nuisibilité est abaissé à 3 plantes sur 10 avec morsures.</p>

## Piégeage

### Grosses altises adultes ou altises d'hiver

Sur 38 parcelles observées, 2 parcelles signalent des captures en cuvette avec un nombre moyen de 4.5 individus.

*Rappel semaine précédente : 2 parcelles avec 1 individu en moyenne*

### Petites altises ou altises des crucifères

Sur 34 parcelles observées, 10 parcelles signalent des captures en cuvette avec un nombre moyen de 3.2 individus

*Rappel semaine précédente : 8 parcelles avec 2 individus en moyenne*

### Observation de dégâts sur plantes

17 parcelles présentent des plantes avec des morsures d'altises. Le taux de plantes touchées sur ces parcelles est en moyenne de 21.3% (de 1% à 80%).

*Rappel semaine précédente : 13 parcelles avec 4% de plantes touchées en moyenne*

Sur ces parcelles, la surface foliaire détruite en cœur de parcelle représente en moyenne 3,4% de la surface foliaire totale (de 1% à 15%)

*Rappel semaine précédente : moins de 3% de surface foliaire touchée en moyenne*



Moins de 25 % de la surface touchée



Plus de 25 % de la surface touchée

### Analyse du risque

#### Grosses altises adultes ou altises d'hiver

Les grosses altises semblent encore peu présentes, avec des captures qui restent faibles. La remontée des températures en fin de semaine pourrait cependant conduire au déclenchement du vol généralisé (baisse des températures en dessous de 20°C suivi d'une remontée au-dessus de 20°C).

⇒ Pour les parcelles du réseau : on considérera que le risque est **faible à modéré**



#### Petites altises ou altises des crucifères

A ce jour, seulement 35% des parcelles du réseau ont atteint le stade 4 feuilles et sont donc hors de la phase de risque.

Bien que très peu de petites altises ne soient repérées dans le réseau, leur présence n'est pas à exclure et il est important d'observer les plantes.

Le risque sera donc considéré comme **faible à modéré**



## Levier agronomique

Dans les zones où des repousses de colza sont présentes, la destruction de celles-ci entraîne un déplacement des populations de petites altises vers les parcelles nouvellement semées. Il est donc recommandé de maintenir les repousses sur les parcelles à proximité des parcelles de colza

- **Tenthrede de la rave**

### Reconnaissance



Tenthrede à l'état adulte (gauche) et larvaire (droite) (crédit : Terres Inovia)

La tenthrede est un hyménoptère qui à l'état adulte mesure 7 à 8 mm, présente un corps jaune orangé, à tête noire et aux ailes membraneuses. La larve mesure 20 à 50 mm. Elle est translucide, grisâtre voire verdâtre. Elle prend un aspect noirâtre en fin de développement et devient nuisible pour la culture en dévorant les feuilles.

**Période de risque** : de la levée jusqu'à 6 feuilles.

**Seuil indicatif de risque** : ¼ de la surface foliaire détruite.

### Observations

22 parcelles du réseau signalent la capture en cuvette de tenthredes avec en moyenne 26.3 individus par piège (1 à 100).

*Rappel semaine précédente* : 6 parcelles avec 35 individus en moyenne

8 parcelles sur le réseau signalent la présence de larves en végétation sur en moyenne 41.4% des plantes (1 à 90%). Sur ces parcelles, la surface foliaire détruite représente en moyenne 8% de la surface foliaire totale (de 5% à 15%).

*Rappel semaine précédente* : 2 parcelles avec 3% de plantes avec présence de larves et en moyenne 13% de surface foliaire détruite.

### Analyse de risque

Plusieurs signalements dans le réseau avec pour certains cas des captures importantes qui doivent inciter à une vigilance accrue. Les dégâts sont pour l'instant en dessous du seuil de risque mais peuvent évoluer extrêmement vite. Une observation quotidienne est obligatoire dès que l'on constate la présence de larves sur les plantes.

- ⇒ On considèrera que le risque est modéré à l'échelle du réseau. Cependant, il peut être ponctuellement élevé sur les parcelles présentant un pourcentage de larves important.



- **Limaces**

Les conditions d'humidité sont propices à l'activité des limaces et le risque est accru sur sol motteux, avec résidus pailleux et fraîcheur.

**Période de risque** : depuis la levée jusqu'au stade 3 feuilles.

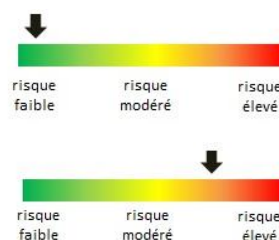
**Seuil indicatif de risque** : il n'y a pas de seuil indicatif de risque pour les limaces mais en cas de forte présence, la survie de la culture est en jeu.

**Observations** : 18 parcelles rapportent des dégâts, avec en moyenne 4.4% de surface foliaire détruite (1 à 30%). A noter que 65% des parcelles du réseau se trouvent encore en stade sensible (levée à 3 feuilles).

**Analyse de risque**

Les pluies de ces derniers jours et la baisse significative des températures sont particulièrement favorables au risque limaces.

- ⇒ On distinguera les parcelles ayant dépassé le stade 3 feuilles pour lesquelles le risque est faible.
- ⇒ Des parcelles égales ou avant 3 feuilles pour lesquelles la sensibilité est encore présente et le risque considéré comme modéré à élevé localement.



Des solutions de biocontrôle à base de phosphate ferrique existent.

## ANNEXE 1 : Mise en place des pièges

### Pièges à limace :

La pose des pièges doit être réalisée avant la levée de la culture. L'observation des limaces grises et noires se fait à l'aide de 4 pièges de 25x25 cm préalablement humidifiés par trempage, éloignés d'au moins 5m les uns des autres. Pour fixer les limaces et faciliter le comptage, il est possible d'ajouter quelques granulés anti-limaces sous le piège. Attention, il est vivement déconseillé d'arroser le sol lors de la pose du piège, afin de bien voir la situation du risque telle qu'elle est.

Cette observation nécessite une attention particulière. En effet, le relevé des pièges doit s'effectuer en début de matinée en conditions fraîches et humides et en «grattant» la terre sous les pièges car les limaces sont généralement abritées entre les mottes dans les premiers cm du sol.



Piège à limace. (crédit D. Simmoneau)

### Cuvette jaune :

La plupart des insectes ravageurs du colza sont attirés par la couleur jaune. La cuvette jaune doit donc être posée juste au-dessus de la végétation.

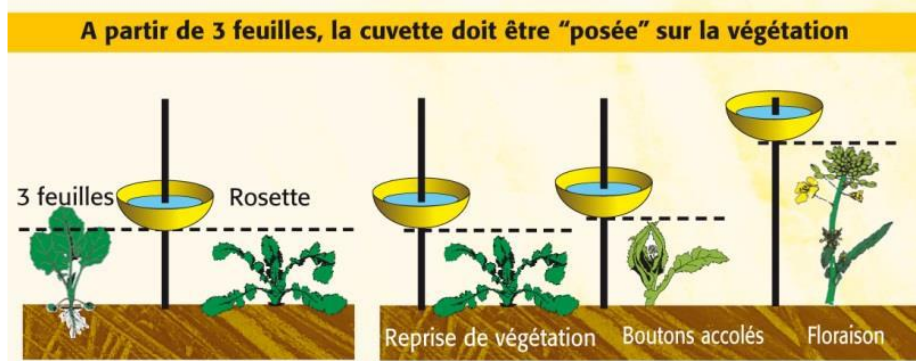


Schéma de la disposition de la cuvette jaune végétation

**L'altise d'hiver** fait exception à cette règle. En effet, il s'agit d'un insecte qui se déplace par des sauts. L'objectif est donc de capturer l'insecte lorsqu'il se déplace en enterrant la cuvette dans le sol. Seule 1-2 cm de rebord doivent dépasser du sol.



Schéma de la disposition de la cuvette jaune pour capturer l'altise d'hiver.

Pour en savoir plus : EcophytoPIC, le portail de la protection intégrée :  
<https://ecophytopic.fr/>

*Publication hebdomadaire. Toute reproduction même partielle est soumise à autorisation*

**Directeur de publication** : Gilbert GUIGNAND, Président de la Chambre Régionale d'Agriculture Auvergne-Rhône-Alpes

**Coordonnées du référent** : Perrine VAURE (CRA AURA perrine.vaure@aura.chambagri.fr, 06 76 24 46 48)

**À partir d'observations réalisées par** : des coopératives et négoce agricoles, des instituts techniques, des Chambres d'Agriculture de la région Auvergne-Rhône-Alpes, des syndicats de producteurs et avec la participation des agriculteurs.

*Ce BSV est produit à partir d'observations ponctuelles. Il donne une tendance de la situation sanitaire régionale, celle-ci ne peut pas être transmise telle quelle à la parcelle. Pour chaque situation phytosanitaire, les producteurs de végétaux, conseillers agricoles, gestionnaires d'espaces verts ou tous autres lecteurs doivent aller observer les parcelles ou zones concernées, avant une éventuelle intervention. La Chambre régionale dégage toute responsabilité quant aux décisions prises par les agriculteurs concernant la protection de leurs cultures.*

*Action du plan Écophyto II +, piloté par les ministères en charge de l'agriculture, de l'écologie, de la santé et de la recherche, avec le soutien financier de l'Office français de la Biodiversité*

