



Retrouvez gratuitement le BSV toutes les semaines sur les sites Internet de
la [Chambre Régionale d'Agriculture Grand Est](#) et de la [DRAAF](#)

BSV n°21 – 17 juillet 2024

À RETENIR CETTE SEMAINE

Cliquez sur le sommaire pour accéder directement à la culture



DONNÉES MÉTÉO

Une météo perturbée par les orages et le vent.

MAÏS

Stade : La floraison femelle bien engagée.

Pyrale : Le pic de vol est atteint.

Chrysomèle : Le vol s'amplifie.

ESPÈCES À ENJEUX POUR LA SANTÉ HUMAINE

Ambroisie à feuilles d'armoise : Croissance végétative.

Ambroisie trifide : Appel à la vigilance.

Datura Stramoine : Croissance végétative.



Parcelles observées cette semaine :

17 Maïs.



Les prévisions météo annoncent des températures élevées avec des pluies d'orage et un refroidissement en début de semaine prochaine.

- Prévision météo à 7 jours pour Haguenau :

JEUDI 18	VENDREDI 19	SAMEDI 20	DIMANCHE 21	LUNDI 22	MARDI 23	MERCREDI 24
15° / 33°	17° / 32°	17° / 31°	18° / 25°	16° / 24°	14° / 26°	17° / 24°
▶ 10 km/h	↻ 5 km/h	◀ 5 km/h	▼ 20 km/h	▼ 15 km/h	▼ 15 km/h	▶ 20 km/h

(Source : Météo France, 17/07/2023 à 15h10. Retrouvez les données météo actualisées [ici](#))

- Prévision météo à 7 jours pour Sélestat :

JEUDI 18	VENDREDI 19	SAMEDI 20	DIMANCHE 21	LUNDI 22	MARDI 23	MERCREDI 24
17° / 32°	19° / 34°	19° / 31°	19° / 26°	16° / 25°	14° / 27°	16° / 25°
▶ 10 km/h	▼ 10 km/h	▼ 5 km/h	▼ 15 km/h	▼ 10 km/h	▼ 10 km/h	◀ 10 km/h

(Source : Météo France, 17/07/2023 à 15h10. Retrouvez les données météo actualisées [ici](#))

- Prévision météo à 7 jours pour Altkirch :

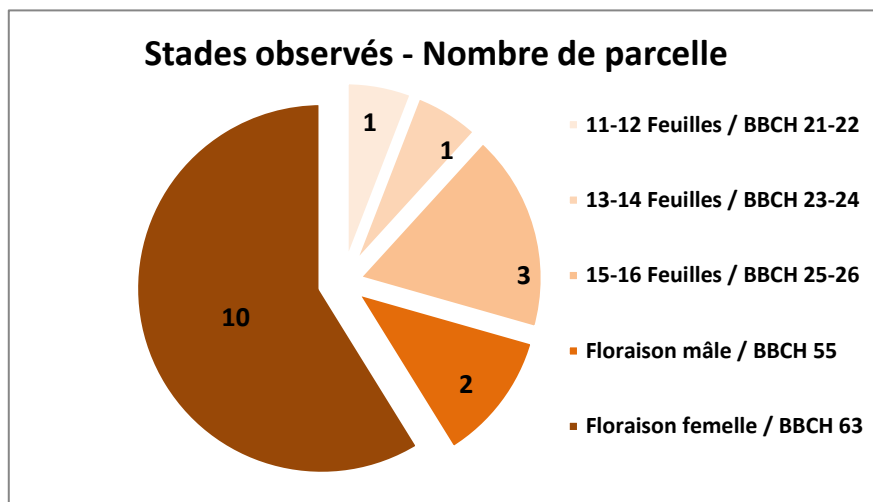
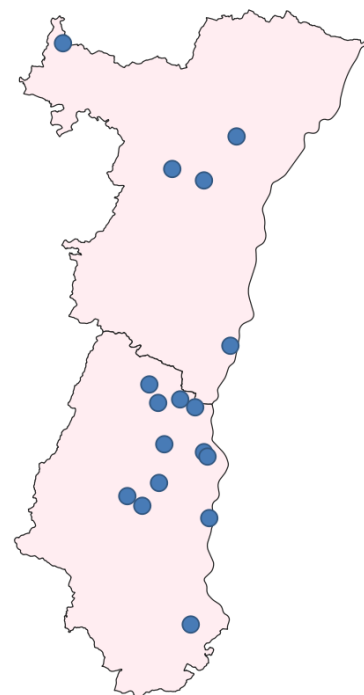
JEUDI 18	VENDREDI 19	SAMEDI 20	DIMANCHE 21	LUNDI 22	MARDI 23	MERCREDI 24
15° / 31°	17° / 32°	17° / 32°	17° / 25°	15° / 24°	13° / 27°	15° / 26°
◀ 5 km/h	↻ 5 km/h	◀ 10 km/h	▼ 20 km/h 45 km/h	▶ 15 km/h	▶ 10 km/h 40 km/h	◀ 20 km/h

(Source : Météo France, 17/07/2023 à 15h10. Retrouvez les données météo actualisées [ici](#))

1 Stades phénologiques

17 parcelles ont fait l'objet d'observations cette semaine, couvrant une grande partie du territoire alsacien.

Les maïs avancent rapidement sous les pluies et des températures élevées, la floraison femelle est bien amorcée dans les secteurs précoces.

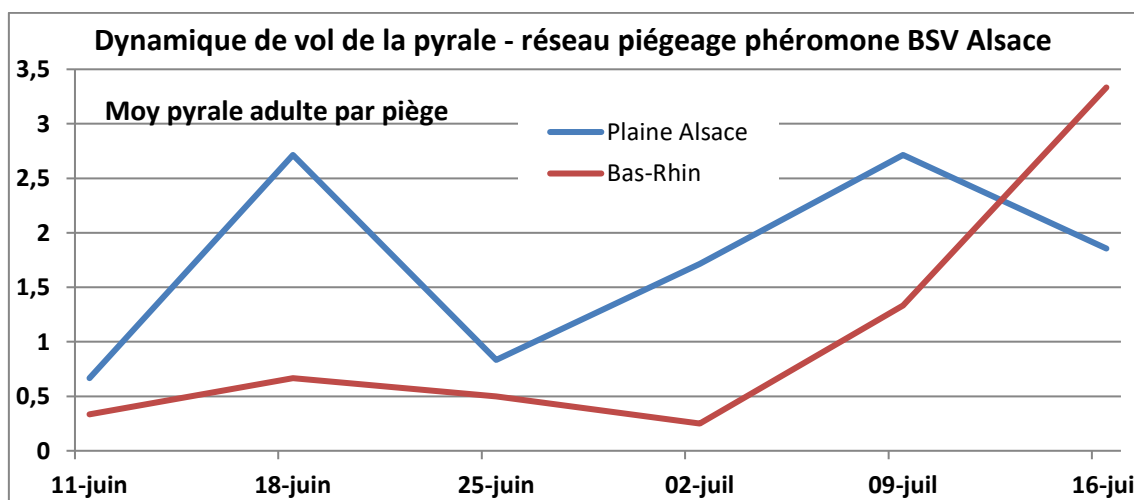


Attention ! Échelle communément utilisée par ARVALIS : le stade foliaire est déterminé par le comptage de toutes les feuilles visibles. Toute feuille ou portion de limbe que l'on aperçoit lorsque l'on place les yeux à la hauteur du cornet et que l'on regarde horizontalement doit être compté.

2 Pyrale

a. Observations

La dynamique de vol montre que le pic de la pyrale monovoltine est atteint cette semaine sur la plupart des secteurs en Alsace.

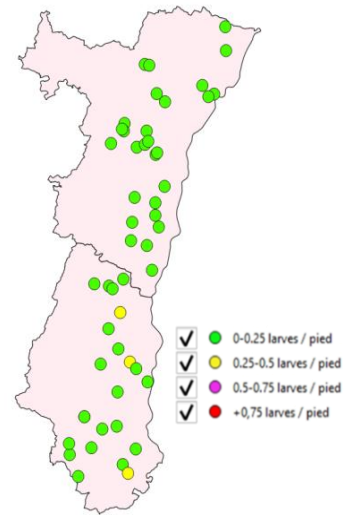


b. Seuil indicatif de risque

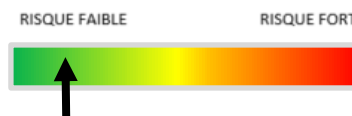
Il n'existe pas de seuil indicatif de risque à priori pour ce ravageur.

c. Analyse de risque

Il n'existe pas de seuil indicatif de risque à partir des observations actuelles pour la lutte contre la pyrale. L'analyse du risque se base sur l'infestation larvaire à l'automne précédent, source des populations de l'année en cours. L'hiver chaud et humide de cette année n'est pas favorable à la survie larvaire. Le risque est donc plutôt faible pour l'instant, il sera à réévaluer en fonction des conditions climatique lors de la ponte.



Prospection larvaires 2023



d. Gestion alternative du risque



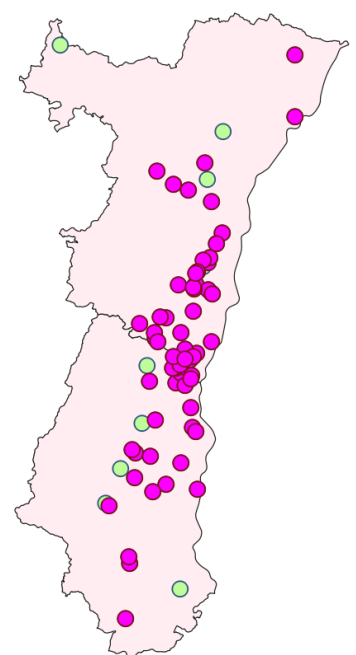
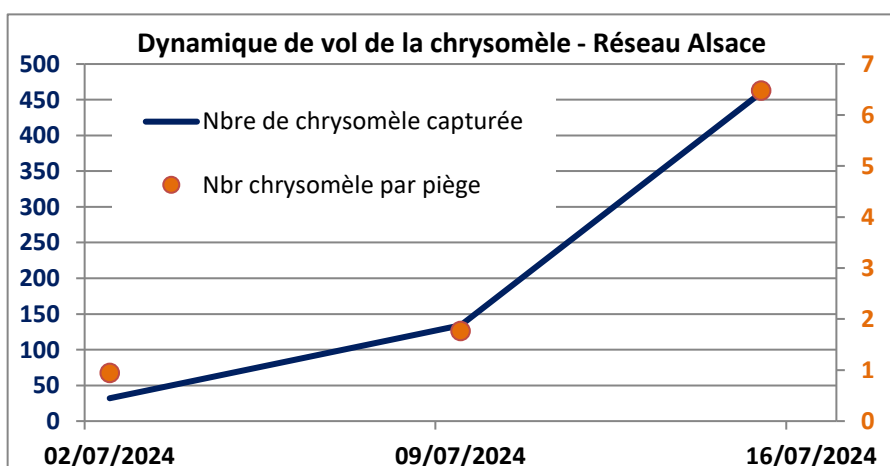
Il existe des solutions de biocontrôle pour protéger les maïs contre la pyrale. La liste est disponible sur ce lien : [Liste des produits de biocontrôle | Ecophytopic.](#)

Les trichogrammes (*Trichogramma brassicae*) peuvent être utilisés pour protéger les parcelles de maïs. Ces petits hyménoptères spécifiques de la pyrale déposent leurs œufs dans ceux du ravageur. Les larves qui se développent se nourrissent des œufs de pyrale, détruisant ainsi les populations de ravageurs. La pose des trichogrammes devrait s'effectuer cette semaine pour les secteurs précoces.

3 Chrysomèle

a. Observations

Le vol s'amplifie sur l'ensemble du territoire. La chrysomèle est détectée sur 61 pièges des 71 pièges observés cette semaine (voir carte ci-contre). Le nombre de capture augmentent sur l'ensemble du réseau.



En vert : Absence de chrysomèle
En violet : Présence de chrysomèle

b. Seuil indicatif de risque

Il n'existe pas de seuil indicatif de risque.

c. Analyse de risque

Il est recommandé de poser des pièges chromatiques dans les parcelles concernées pour évaluer le taux de présence et décider d'action à mettre en œuvre pour la campagne 2025.

Les pièges chromatiques (plaques jaunes) peuvent encore être posés et suivis pendant une période de 6 semaines avec un changement des plaques au bout de 3 semaines de suivi.

d. Gestion alternative du risque

En présence de larves de chrysomèles des racines du maïs, la rotation de culture est recommandée.

Ce bulletin est produit à partir d'observations ponctuelles réalisées sur un réseau de parcelles. S'il donne une tendance de la situation sanitaire régionale, celle-ci ne peut pas être transposée telle quelle à chacune des parcelles.

Observations : AB2F Conseil, AGRO 67, Arvalis - Institut du Végétal, CAC – Ampélys, Chambre d'Agriculture d'Alsace, Le Comptoir Agricole, CRISTAL UNION, Gustave MULLER, ETS LIENHART, WALCH.

Rédaction : Arvalis Institut du Végétal, Chambre d'Agriculture d'Alsace, Cristal Union et Terres Inovia.

Bulletin édité sous la responsabilité de la Chambre Régionale d'Agriculture Grand Est.
Dans une démarche d'amélioration continue de qualité de la surveillance biologique du territoire, la DRAAF assure un contrôle de second niveau sur l'ensemble du processus d'élaboration des BSV.

Coordination et renseignements : Joliane BRAILLARD - joliane.brillard@grandest.chambagri.fr



Avec l'appui financier de l'ARS GE dans le cadre du PRSE 3.

Les Espèces à Enjeux pour la Santé Humaine (EESH) sont les espèces, végétales et animales, dont la prolifération constitue une menace pour la santé humaine. L'ambroisie et le datura en font partie.

1 Ambroisie à feuilles d'armoise

L'ambroisie à feuilles d'armoise (*Ambrosia artemisiifolia* L.) est une espèce originaire d'Amérique du Nord, connue pour être à la fois une **adventice de cultures** et une **plante au pollen très allergisant**. Cette dicotylédone annuelle se montre très concurrentielle dans les cultures de printemps comme le maïs, le tournesol et le pois.

a. Observations

Les plantules sont de sortie !

Les premières ambrosies levées sont en croissance et d'autres continuent de lever. Elles peuvent avoir des levées étalées jusque fin aout. A cette période, elle est facilement reconnaissable par ses feuilles larges, **très découpées**, du **même vert sur chaque face et très peu odorantes** ce qui permet de la différencier des armoises communes. Elles sont opposées à la base des tiges.



Ambrosies en croissance (FREDON Grand Est)



Chacun peut signaler la présence de la plante sur la plateforme nationale de signalement de l'ambroisie.

Pour permettre la validation du signalement par un référent local, merci d'indiquer vos coordonnées.

Pour plus d'informations, rendez-vous [ici](#).

b. Analyse de risque

Le risque est lié à la quantité d'ambrosies présentes au sein des parcelles. Pour vous assurer du niveau de risque, pensez à surveiller vos parcelles pour savoir si elles sont présentes.

Actuellement, le risque se situe principalement lors des moissons. Si l'ambroisie est présente, il faut envisager l'utilisation des méthodes de lutte dès que possible.

- **Dans le colza et les céréales à paille :**

Dans la mesure où la concurrence est levée à la moisson, les plantes d'ambroisie présentes sous la culture vont se développer vigoureusement, en fonction de la pluviométrie et nécessitent d'intervenir le plus rapidement possible.

- **Dans les jachères :**

Il y a peu de risque car le couvert est dense dans les parcelles implantées. Attention, les fauches peuvent lever la concurrence et entraîner le développement d'ambrosies.

- **Dans les cultures de printemps :**

L'ambrosie se développe tout particulièrement dans les cultures de printemps (maïs, tournesol, soja...) et peut se révéler très concurrentielle du fait de la synchronie des cycles des cultures avec celui de l'adventice. Cette nuisibilité varie selon la densité de l'ambrosie et la culture implantée. Le tournesol est particulièrement vulnérable car il est de la même famille que l'ambrosie.

- **Dans les bordures de parcelles :**

Les ambrosies se développent préférentiellement sur les bords de parcelle, là où les cultures sont moins denses. Ce sont souvent les zones de démarrage de contamination des parcelles. Il convient donc d'être vigilant sur ces espaces et de bien les surveiller.

c. Gestion alternative du risque

- **Dans le colza et les céréales à paille :**

La présence d'ambrosie après une récolte estivale (céréales, colza, protéagineux, etc.) oblige à une grande réactivité en matière d'interventions de **déchaumage** sur toute la période d'interculture. Les germinations estivales peuvent être fréquentes. Toute intervention destinée à stimuler les processus de levées en interculture (faux semis), couplée à du travail du sol, permettra l'épuisement du stock semencier.

- **Dans les bordures de parcelles :**

La fauche ou l'arrachage sont les principales mesures à mettre en œuvre. Pour la fauche, un premier passage peut être réalisé dès la seconde quinzaine de juillet, lorsque les plants auront sorti leurs premières inflorescences. Ce premier passage sera complété par un second fin août qui évitera aux ambrosies de fleurir et se disséminer.

Plusieurs méthodes de lutte préventives et mécaniques existent et dépendent des stades et des cultures en place. Vous pouvez les consulter [ici](#).

2 **Ambrosie trifide**

L'Observatoire des ambrosies lance un appel à la vigilance face à la propagation préoccupante de l'Ambrosie trifide (*Ambrosia trifida*) sur le territoire français. Il demande aux agriculteurs et l'ensemble de la population d'être vigilant et d'agir rapidement dès détection. Elle est particulièrement néfaste pour le milieu agricole car elle peut atteindre 4 mètres de haut et être très concurrentielle pour les cultures.

Pour sensibiliser sur le sujet, l'observatoire a lancé une campagne de communication. Un [communiqué de presse](#) a été diffusé et [une page d'outils](#) est disponible.

3 Datura stramoine

Les observations de Datura sont de plus en plus fréquentes en Grand Est. Le datura stramoine est une plante introduite d'Amérique du Nord (Mexique) qui est commune en France. Il s'agit d'une espèce envahissante, qui peut produire jusqu'à 500 graines par fruit, pouvant persister jusqu'à 10 ans dans le sol. **Toutes les parties de la plante sont toxiques** du fait de la présence d'alcaloïdes, en particulier dans les graines. L'ingestion de datura, même en très petite quantité, peut provoquer des troubles hépatiques, nerveux et sanguins plus ou moins graves (troubles de la vue, confusion mentale, tachycardie, ...) pouvant aller jusqu'à la mort.

La Directive Européenne 2002/32 impose des **teneurs réglementaires maximales fixées entre 5 et 15 µg/kg de grains selon les espèces récoltées**. Ce règlement s'applique à la commercialisation en vue d'une première transformation. **La présence de graines de datura dans les lots peut être un motif de refus ou de déclassement.**

Elle présente également un risque pour les animaux : **un pied de datura par 25 m² de champ peut intoxiquer un bovin** et provoquer de sérieux problèmes.

a. Observations

Les plants sont sortis et en croissance végétative

Les premiers daturas levés sont en croissance et d'autres continuent de lever. Ils peuvent avoir des levées étalées jusque fin août. A cette période, la tige est glabre, arrondie. Elle se ramifie et se solidifie. Les feuilles sont irrégulièrement dentées avec un long pétiole. Une odeur peu agréable s'en dégage. Plus tard durant le mois de juillet, des fleurs blanches solitaires de grande taille et en forme d'entonnoir apparaîtront à l'aisselle des feuilles.



Daturas en croissance (FREDON Grand Est)

Où signaler ?

eesh@fredon-grandest.fr

Chacun peut signaler la présence du datura.

Pour permettre la validation du signalement, merci de nous transmettre directement une photo

b. Analyse de risque

Le risque est lié à la quantité de datura présents au sein des parcelles. Pour vous assurer du niveau de risque, pensez à surveiller vos parcelles et vos bords de champs pour intervenir rapidement dès que les premières levées sont constatées. Le retour fréquent de cultures d'été dans la rotation est un facteur favorable au développement du datura.

Du fait de son caractère estival et de sa toxicité, le datura est principalement problématique dans les cultures d'été comme le soja, le tournesol, le maïs, le sarrasin et les cultures légumières (haricots...). Il peut également poser des problèmes pour les cultures porte-graines et pour les colzas semés de plus en plus précocement. Si du datura est présent, il faut envisager l'utilisation des méthodes de lutte dès que possible.

c. Gestion alternative du risque

En cas de présence avérée dans une parcelle, le recours à l'arrachage manuel est quasi indispensable pour contrôler le datura. Plusieurs méthodes de lutte préventives et mécaniques existent et dépendent des stades et des cultures en place.

Bonne efficacité
Efficacité moyenne
Efficacité faible ou irrégulière

Technique	Commentaires
Rotations longues et variées avec alternance de cultures automne/printemps	Diversification de la flore : évite l'augmentation du stock semencier de datura
Entretien des bordures	Broyer les daturas avant qu'ils ne produisent des graines
Labour régulier	Les graines gardent leur pouvoir germinatif pendant longtemps y compris si elles sont enfouies en profondeur
Désherbage manuel	Extraire les plantes de la parcelle / porter des gants
Désherbage chimique	Levées échelonnées donc maîtrise réduite
Faux semis avant culture de printemps / d'été	Non efficaces car les levées sont échelonnées
Décalage de semis avant culture de printemps / d'été	Non efficaces car les levées sont échelonnées
Déchaumages répétés en été après culture d'automne	Faux semis : réduction du stock grainier ! La réglementation Zone Vulnérable peut être une limite
Herse étrille et houe rotative	Un peu efficaces jusqu'au stade 2-3 feuilles du datura Racine qui se développe très vite rendant difficile son arrachage
Bineuse	Destruction des daturas mais peut stimuler de nouvelles levées (Préférer les systèmes à dents qui scalpent sans remuer le sol en profondeur)
Arrachage manuel	Solution ultime en cas de présence dans les parcelles et respecter la réglementation. Porter des gants est indispensable.

4 Formations à la reconnaissance

FREDON Grand Est est missionnée par l'ARS Grand Est pour animer et coordonner le plan régional d'actions contre les ambrosies et les processionnaires du pin et du chêne. Ce plan s'appuie notamment sur la mobilisation collective à travers la construction et l'animation d'un réseau de référents au niveau des collectivités, des gestionnaires d'espaces et de linéaires, ainsi que du monde agricole.

Dans ce cadre, plusieurs formats d'animations sont proposés :

- L'animation de réunions publiques d'information et de sensibilisation aux risques sanitaires liés à la présence de certaines espèces à enjeux de santé humaine
- Des formations gratuites à la reconnaissance et la gestion de ces espèces.

Ces formations sont ouvertes à tous : élus, gestionnaires d'espaces, de linéaires, particuliers, ... puisque chacun peut avoir un rôle à jouer. Plus d'informations sur le calendrier et le programme [ici](#).