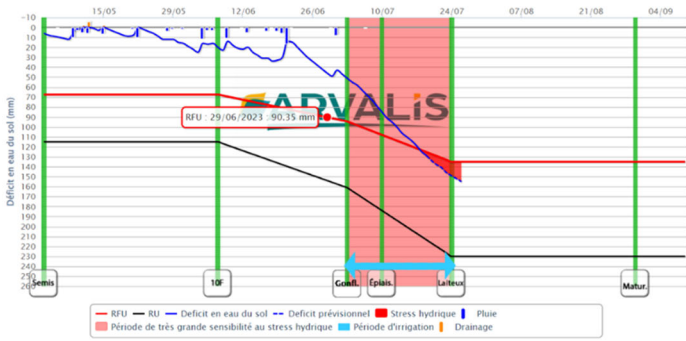


ANNEXE

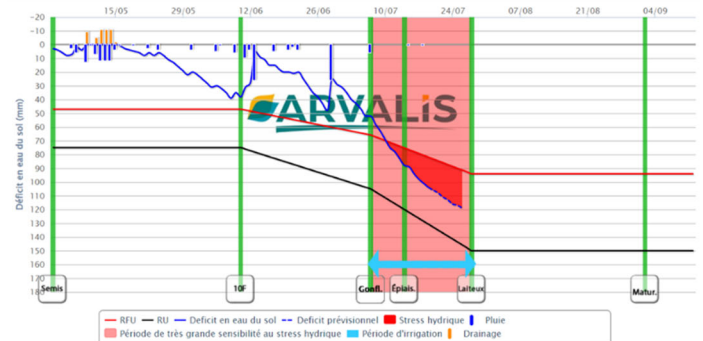
Exemples de bilans IrrÉLIS®

Pour plusieurs cas-types : station météo – date de semis et précocité – type de sol et réservoir utile.

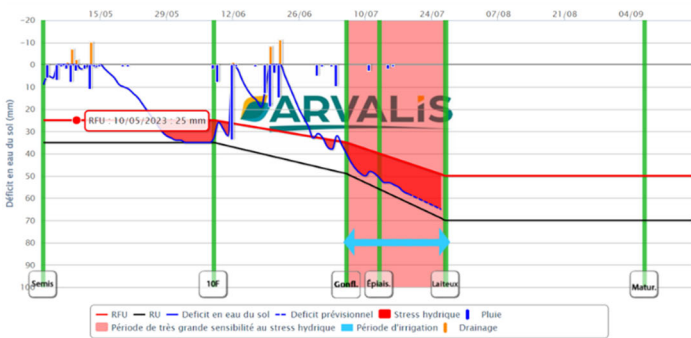
Lot-Et-Garonne (47) - Semis 2/5 (demi-tardif)  
Limon argileux profond (RU 230mm)



Haute-Garonne (31) - Semis 2/5 (demi-tardif)  
Terrefort profond (RU 150mm)



Charentes Maritimes (16) – Semis 3/5 (précoce)  
Groies superficielles (RU 55mm)



Drôme (26) - Semis 4/5 (demi-tardif)  
Alluvions limoneuses argileuses-calcaires (RU 164mm)

