

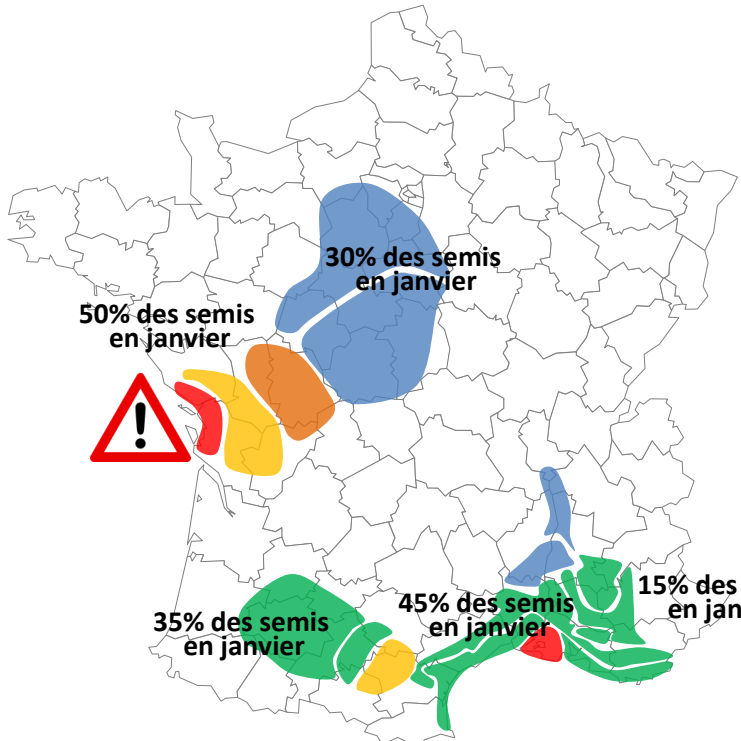


Blé dur en France :

Un climat très humide en période de semis

Stade « non semé » à mi-tallage

- Des zones toujours non semées → bascule vers des cultures d'été.
- Belle végétation globale sur les semis précoces
- Salissement fréquent sur les semis en mauvaises conditions.
- Les potentiels seront impactés sur les semis de fin décembre et janvier si le climat ne rattrape pas le probable manque d'épi/m².



Au 29/01/2020 :

- Les intentions de semis sont semées
- Reste 5 à 10% à semer
- Reste 20 à 40% à semer
- Reste 50 à 70% à semer
- Reste 70 à 90% à semer

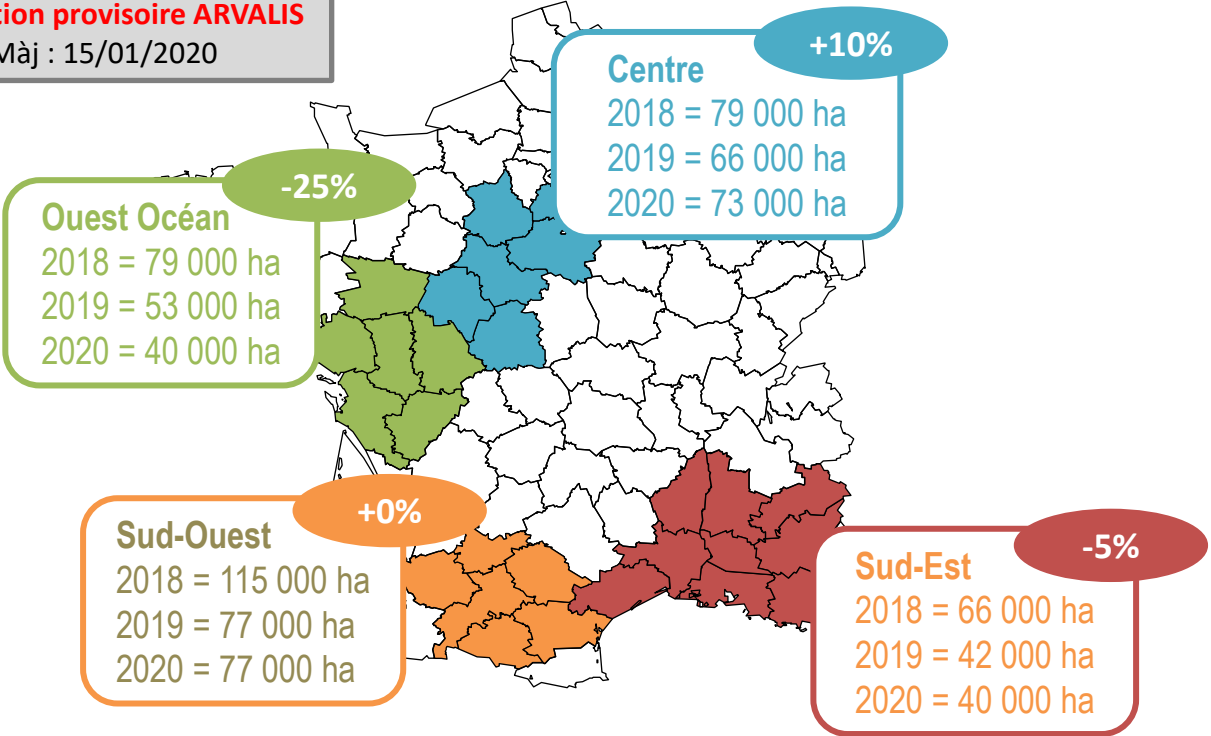




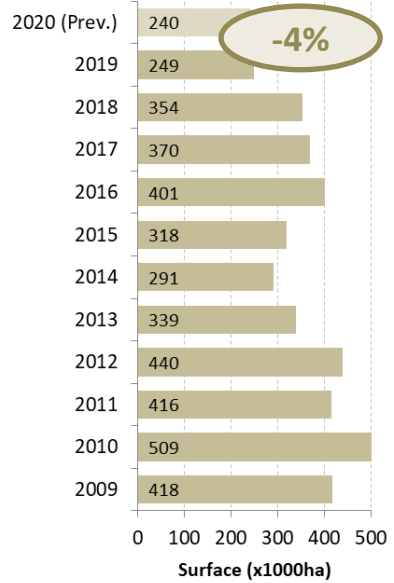
Blé dur en France :

Légère diminution en 2019-2020 ?

Estimation provisoire ARVALIS
Màj : 15/01/2020



Surface de blé dur nationale





Production blé dur 2020 ?

Prévision sur 240 000 ha



	Décile 2	Moyenne	Décile 8
Rendement France	50.1 q/ha	52.3 q/ha	56.8 q/ha
Prévision production 2020	1.20 millions t	1.26 millions t	1.36 millions t

Production du blé dur en France

